



richtig deutsch sprechen

Aussprache-Basiskurs

Vokale & Konsonanten

Lerne und verstehe in 30 Tagen
die Grundlagen für die
richtige deutsche Aussprache!



Inhalt

1) Wichtige Hinweise

2) Vorwort

3) Über diesen Basiskurs

4) Basiskurs Teil 1:

Kurs Vokale (inkl. Umlaute) = 9 Tage

- Basis-Wissen Vokale / Umlaute
- Bildung der Vokale einzeln und in Wörtern:
- Tag 1: Laut A lang / kurz
- Tag 2: Laut E lang / Schwa-Laut
- Tag 3: Laut I lang / kurz
- Tag 4: Laut O lang / kurz
- Tag 5: Laut U lang / kurz
- Tag 6: Laut Ä lang / kurz
- Tag 7: Laut Ö lang / kurz
- Tag 8: Laut Ü lang / kurz
- Tag 9: Laut R vokalisiert

Inhalt

5) Basiskurs Teil 2:

Kurs Konsonanten = 21 Tage

- Basis-Wissen Konsonanten
- Bildung der Konsonanten einzeln und in Wörtern:
- Tag 10: Laut [m]
- Tag 11: Laut [b]
- Tag 12: Laut [p]
- Tag 13: Laut [v]
- Tag 14: Laut [f]
- Tag 15: Laut [t]
- Tag 16: Laut [d]
- Tag 17: Laut [n]
- Tag 18: Laut [l]
- Tag 19: Laut [ts]
- Tag 20: Laut [s]/[z]
- Tag 21: Laut [ʃ]
- Tag 22: Laut [ʒ]
- Tag 23: Laut [j]
- Tag 24: Laut Ch1 [ç]
- Tag 25: Laut Ch2 [x]
- Tag 26: Laut [k]
- Tag 27: Laut [g]
- Tag 28: Laut [ŋ]
- Tag 29: Laut Rachen-R [ʁ]
- Tag 30: Laut [h]

Wichtige Hinweise

Aussprache der Vokale

Copyright

Das eigenständige Vervielfältigen und Kopieren des Buches ist streng untersagt und bedarf ausschließlich der schriftlichen Bewilligung der Autorin. Weder das Buch noch seine Teile dürfen in internen oder öffentlich zugänglichen Netzwerken / Webseiten / Shared Folders hochgeladen, versendet oder geteilt werden.

Die Dateien des Buches sind zum Downloaden und Kopieren für den Eigengebrauch ausdrücklich zugelassen, bedürfen jedoch zur Vervielfältigung einer Genehmigung. Im Zweifelsfall und bei weiteren Fragen:

info@samantha-fernandez.com

Hinweis: **Zur besseren Lesbarkeit** wird im gesamten Text die **männliche Form** verwendet. Natürlich beziehen sich alle Texte auf Frauen und Männer.

Die phonetische Schrift und weitere Informationen weichen eventuell von sprachwissenschaftlichen Standards ab, da bei mir die **erleichterte praktische Anwendung für Deutschlernende** und das Können in Beruf und Alltag im Vordergrund stehen und nicht die hundertprozentige theoretische Korrektheit.

5. Auflage

selbst veröffentlicht – 01. Februar 2025

© 2025 Samantha Fernandez Tabernero

Alle Rechte vorbehalten.

Vorwort

Wer hier schreibt

Ein paar Fakten über Samantha

Mein Name ist Samantha, ich bin deutsche Muttersprachlerin mit einem spanischen Vater, ausgebildete Online-Deutschtrainerin, Logopädin und Sprechcoach.

Mir liegt es nicht nur am Herzen, dass du richtig Deutsch sprechen lernst, sondern dass du auch beruflich glücklich wirst - genauso wie ich mit meinem Beruf.



Deshalb unterstütze ich dich dabei, dir mithilfe der deutschen Sprache ein glückliches und erfolgreiches Leben in Deutschland zu ermöglichen. Seit 2014 unterrichte ich offline und online Menschen aus Lateinamerika, Spanien, Italien, Griechenland, Polen, Ungarn, Slowenien, den USA und Australien, die im Alltag, in der Medizin und der Bürokommunikation besser Deutsch sprechen, d.h. sich aktiv ausdrücken möchten. Die meisten meiner Kursteilnehmer kennen die Theorie bereits gut, können sie praktisch jedoch nicht richtig anwenden. Ich helfe ihnen dabei, ihre Aussprache zu verbessern, d.h. mit weniger Akzent, flüssiger, sicherer, selbstbewusster und mit mehr Wortschatz Deutsch zu sprechen.

In meine Arbeit fließen unterschiedliche Konzepte ein mit dem Fokus auf **Deutsch sprechen in der Praxis**.

Über diesen Kurs

Aussprache der Vokale & Konsonanten

Ziele des Kurses

Dieser Aussprachekurs dient dazu, dir einen **Einblick** in die Grundlagen der deutschen Aussprache zu geben und dich dafür zu **sensibilisieren**, wie bestimmte Laute, genauer gesagt die **Vokale**, im Deutschen richtig ausgesprochen werden.

Die deutsche Aussprache und die Schriftsprache können sich im Deutschen teilweise sehr stark voneinander unterscheiden. Das kannst du anhand der Beispielwörter sehen, die in diesem Buch in der **Schriftsprache** sowie in der **Lautschrift** dargestellt werden.

Bevor du die Vokale und Umlaute bei dir selbst korrigieren kannst, ist es notwendig, dass du deine auditive Wahrnehmung für andere Personen, d.h. deine **Fremdwahrnehmung**, trainierst. Das bedeutet, dass du zuerst bei anderen erkennen musst, wie sich die Laute anhören, um deine Aussprachefehler zu erkennen und dich langfristig selbst korrigieren und verbessern zu können. Dazu dienen meine Audio-Dateien mit der hochdeutschen Aussprache der einzelnen Vokale und der Vokale in Wörtern.

Mithilfe des Kurses kannst du die deutsche und deine eigene **Aussprache besser kennenlernen und verstehen**. Du gehst den ersten Weg in Richtung „richtige deutsche Aussprache“.

Dieser Basiskurs ist allerdings kein Ersatz für einen intensiven Aussprachekurs, mit dem du lernst, auf lange Sicht mit weniger Akzent Deutsch zu sprechen.

Dafür habe ich einen [intensiven Aussprachekurs](#), die Aussprache-Masterclass, entwickelt.



richtig deutsch sprechen

Basiskurs Teil 1

y:

a:

e

ε

ɪ

υ

ə

ø:

Vokale



Basis-Wissen

Aussprache der Vokale

Übersicht über die deutschen Vokale

1. das lange A [a:]
2. das kurze A [a]
3. das lange E [e:]
4. der E-Schwa /ɛ/
5. das lange I [i:]
6. das kurze I [ɪ]
7. das lange O [o:]
8. das kurze O [ɔ]
9. das lange U [u:]
10. das kurze U [ʊ]
11. das lange Ä [ɛ:]
12. das kurze Ä [ɛ]
13. das lange Ö [ø:]
14. das kurze Ö [œ]
15. das lange Ü [y:]
16. das kurze Ü [y]
17. das vokalisierte R [ɐ]

Vorschau

[In diesem Video](#) siehst du, wie ich die einzelnen Vokale nacheinander artikuliere. Übe gemeinsam mit mir die richtige Artikulation!

Basis-Wissen

Aussprache der Vokale

In welchen Wörtern kommen Vokale vor?

Laute	Buchstaben	Beispielwort
A: lang [a:]	A, a, ar, aa, ah	kam, Arm/arm, Staat, sah
A kurz [a]	A, a, ei, au	Anruf, an, dann, ein, Raum
E: lang [e:]	E, e, eh, ee	Ehe, Leh...
Schwa-Laut/ E unbetont [ə]		...e, bekommen
I lang [i:]	I, i, ie, ih, ieh	Igel, Lisa, sieben, ihn, siehst (du)
I kurz [ɪ]	I, i, ei, eu/äu	Insel, in, bin, ein, eure, Bäume

Vorschau

Welche Wörter mit diesen Lauten kennst du noch, die du im Deutschen verwendest? Schreibe sie auf:

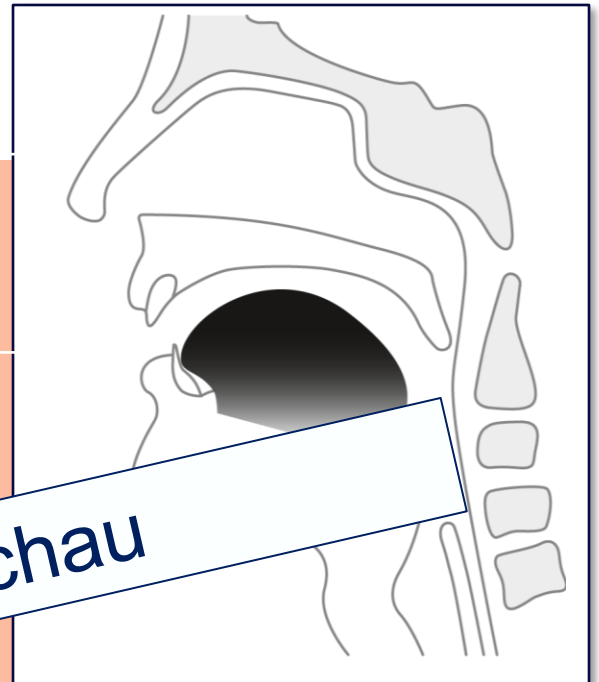
[a:]		[i:]	
[a]		[ɪ]	
[e:]			
[ə]			

Tag 2: E lang / Schwa-Laut

AUDIO

Der Laut E: lang [e:]

Zungenhöhe	mittel
Zungenspitze	unten
Kieferst	geschlossen
Lippen	breit, gespannt



Bildung:

Beim langen oder geschlossenen E [e:] sind die Lippen breit und der Kiefer ist fast geschlossen. Die Zungenspitze berührt die unteren Schneidezähne und der Zungenmittelteil befindet sich in einer Mittellage. Beim langen E liegt die Zunge relativ breit im Mund.

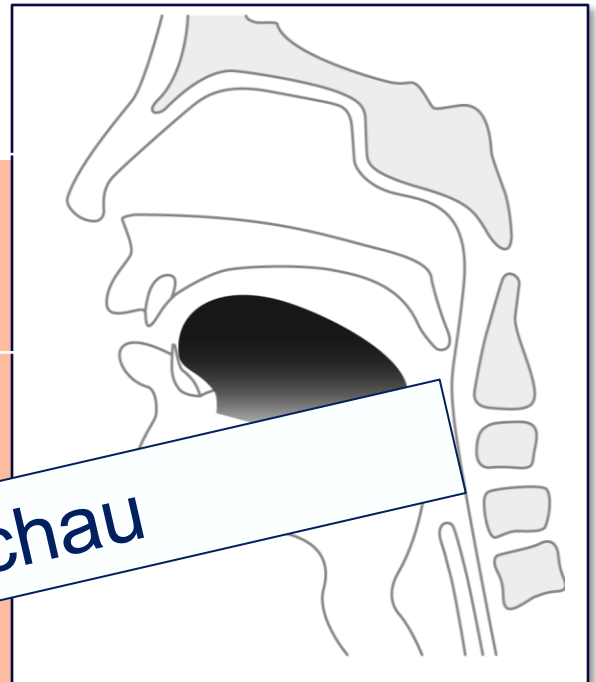


Tag 7: Ö lang / kurz

AUDIO


Der Laut Ö: lang [ø:]

Zungenhöhe	mittel
Zungenspitze	vorne
Kieferstellung	halbgeschlossen
Lippen	gerundet



Bildung:

Beim langen Ö: [ø:] ist der Kiefer halbgeschlossen und die Lippen sind gerundet. Die Zungenspitze liegt vorne unten im Mundraum und die Zunge ist in einer Mittellage. Die Zunge wird nach vorne geschoben.



Übungsteil

Welche Wörter mit Vokalen / Umlauten aus deinem Alltag fallen dir ein,
die du besser aussprechen möchtest?